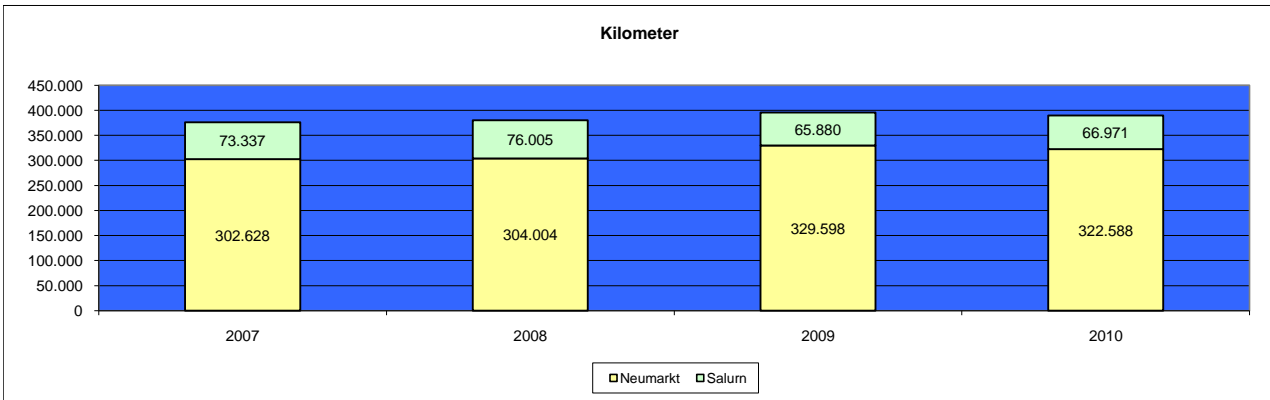
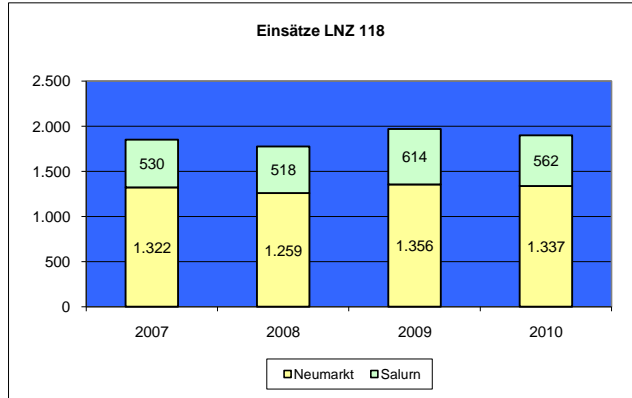
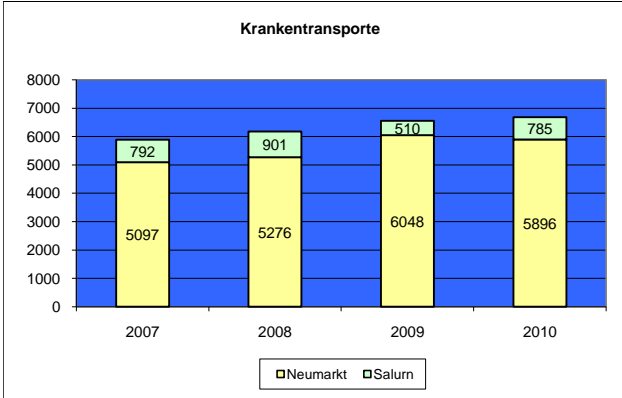
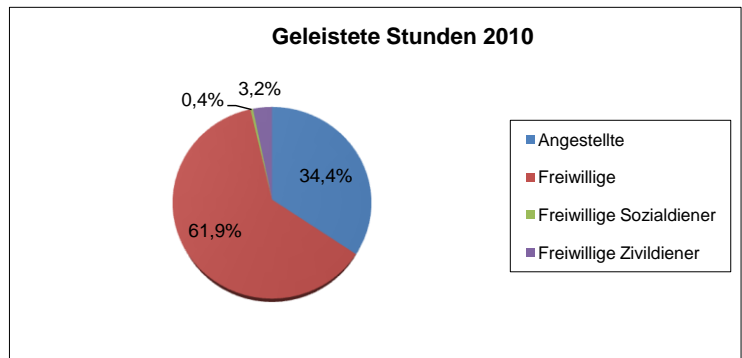


Jahr	Neumarkt			Salurn			Unterland insgesamt		
	Kranken-transporte	Einsätze LNZ 118	gefahrte Kilometer	Kranken-transporte	Einsätze LNZ 118	gefahrte Kilometer	Kranken-transporte	Einsätze LNZ 118	gefahrte Kilometer
2007	5.097	1.322	302.628	792	530	73.337	5.889	1.852	375.965
2008	5.276	1.259	304.004	901	518	76.005	6.177	1.777	380.009
2009	6.048	1.356	329.598	510	614	65.880	6.558	1.970	395.478
2010	5.896	1.337	322.588	785	562	66.971	6.681	1.899	389.559



Geleistete Stunden 2010		
Angestellte	27.774,51	34,45%
Freiwillige	49.942,35	61,94%
Freiwillige Sozialdiener	349,00	0,43%
Freiwillige Zivildienstler	2.563,48	3,18%
Gesamt	80.629,34	



Mitglieder

Jahr	Mitglieder
2006	2.922
2007	2.911
2008	2.990
2009	3.067
2010	3.139
2011	2.993

Stand 30/03/11

